

Facebook 使用說明



於 Facebook 首頁填寫個人資料進行帳號申請

手機或信箱均可申請

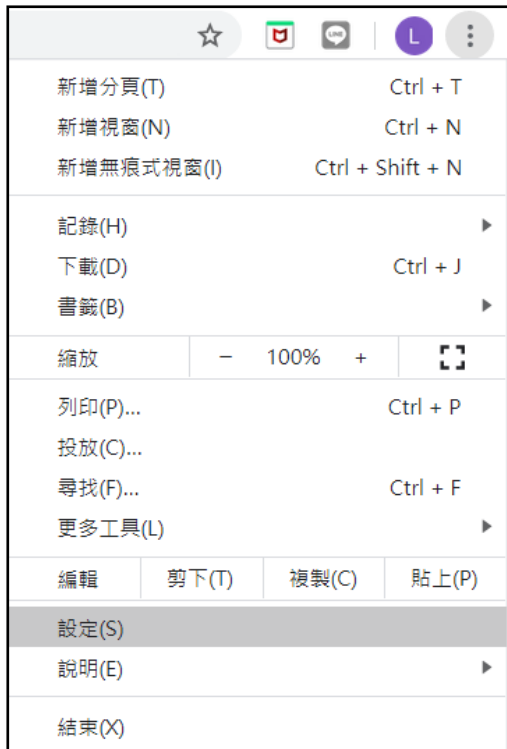


目前以學校信箱申請的新帳號進行測試，發現網頁版按下直播，無法正常進行；

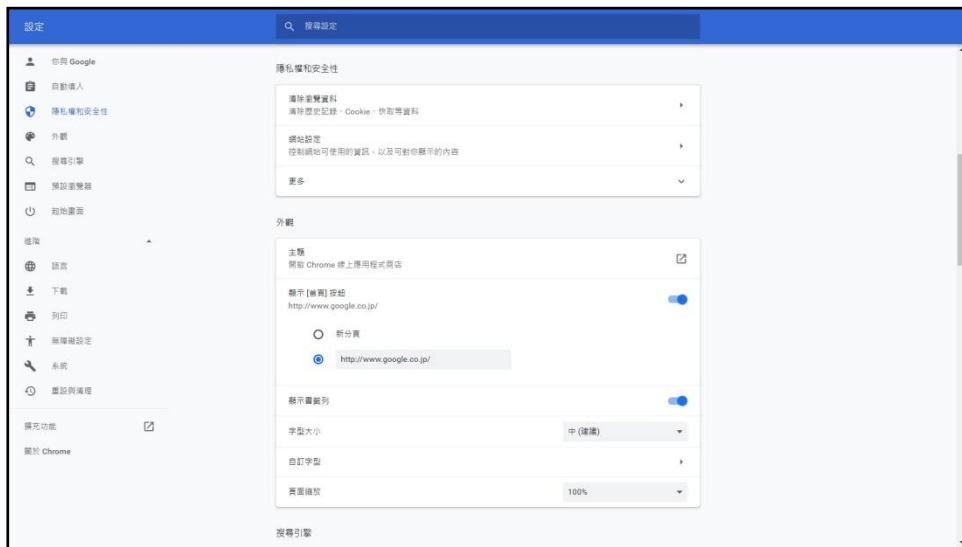
而新申請帳號在手機 APP 中找不到直播功能（無法確認什麼原因造成，但私人

使用的一般帳號確定是可以正常直播的，與電腦或手機設定無關）

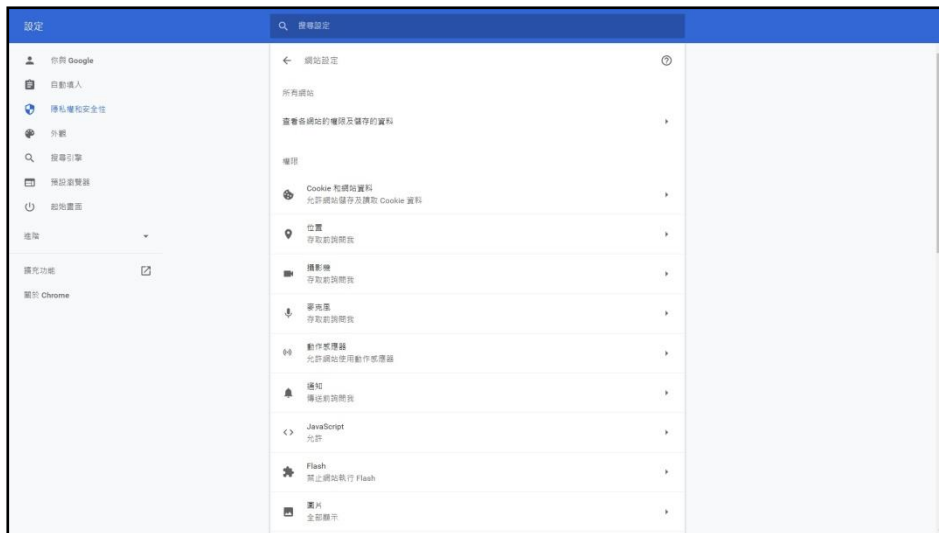
建議若不能在 FB 直播，可搭配 Google Meet / Zoom 等直播工具



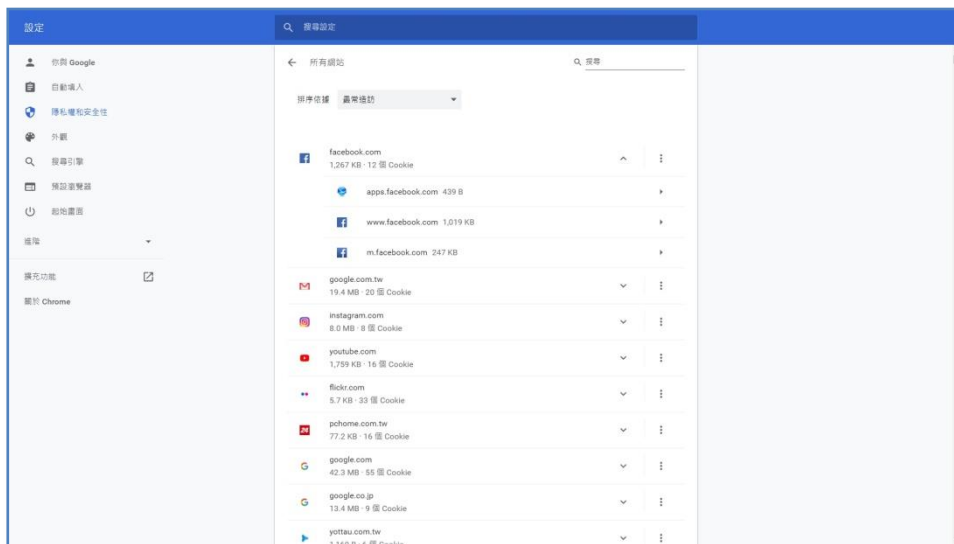
若遇到直播畫面無法啟用視訊鏡頭, 到 Chrome 的設定



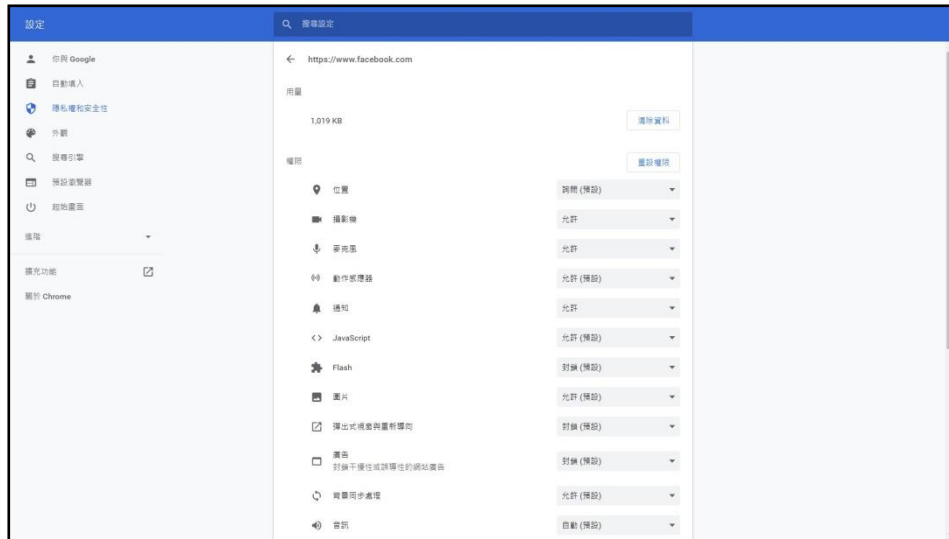
左側選「隱私權與安全性」, 再進入「網站設定」



按下「所有網站」底下「查看各網站的權限...」右方的三角符號



展開 facebook.com 的設定, 第二個是電腦版的設定



將「攝影機」及「麥克風」變更為「允許」，直播就不會再鎖住視訊鏡頭