

(給同學們) 我要怎麼加入老師的 Zoom 會議?

Zoom Meeting 測試區 (觀看密碼請洽資訊組)

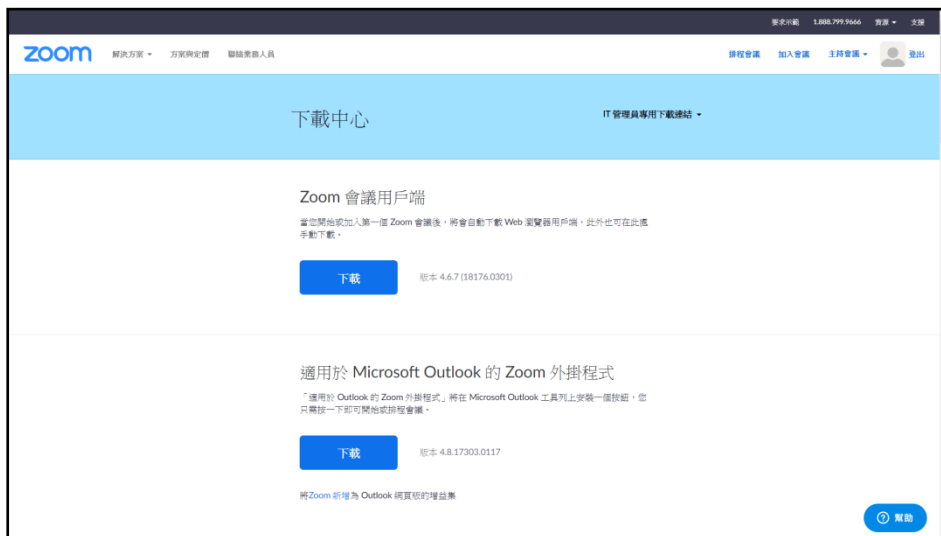
公告 翁 - 教務處 | 2020-03-24 | 人氣: 3

老師姓名	Zoom 會議室網址	備註
翁	https://zoom.us/j/740000252	

你會收到由學校或老師提供給你的會議網址, 例如:

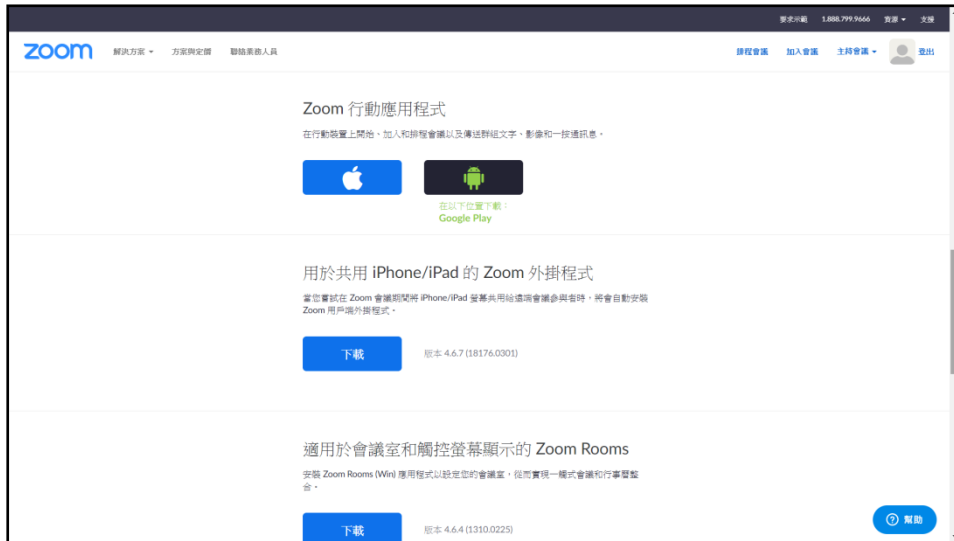
<https://zoom.us/j/xxxxxxxxxx>

點下連結, 電腦或手機就會開啟會議室



參與會議的人, 第一次使用會需要安裝「會議用戶端」軟體

下載: https://zoom.us/download#client_4meeting



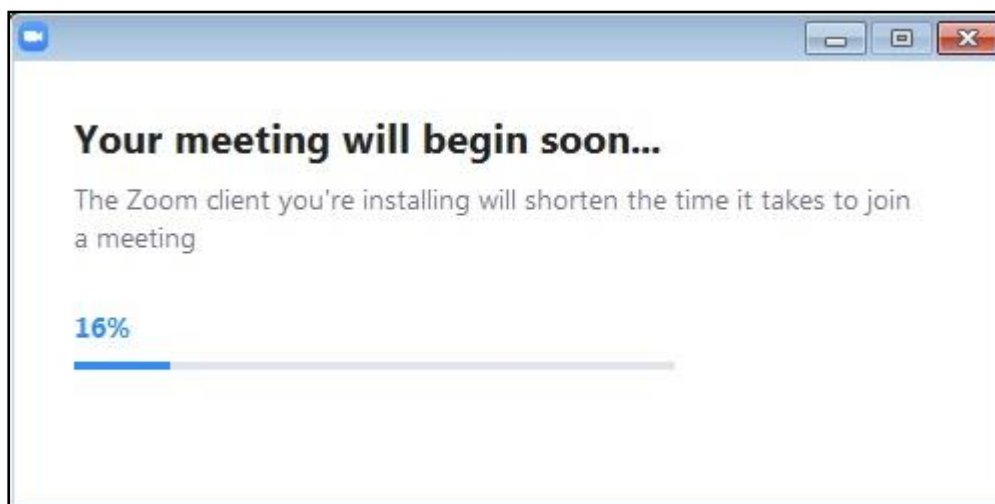
手機也有 APP 可以下載安裝



如果忘記下載安裝，也會提示你要進行程式的下載及安裝



點選「執行」來進行安裝的動作



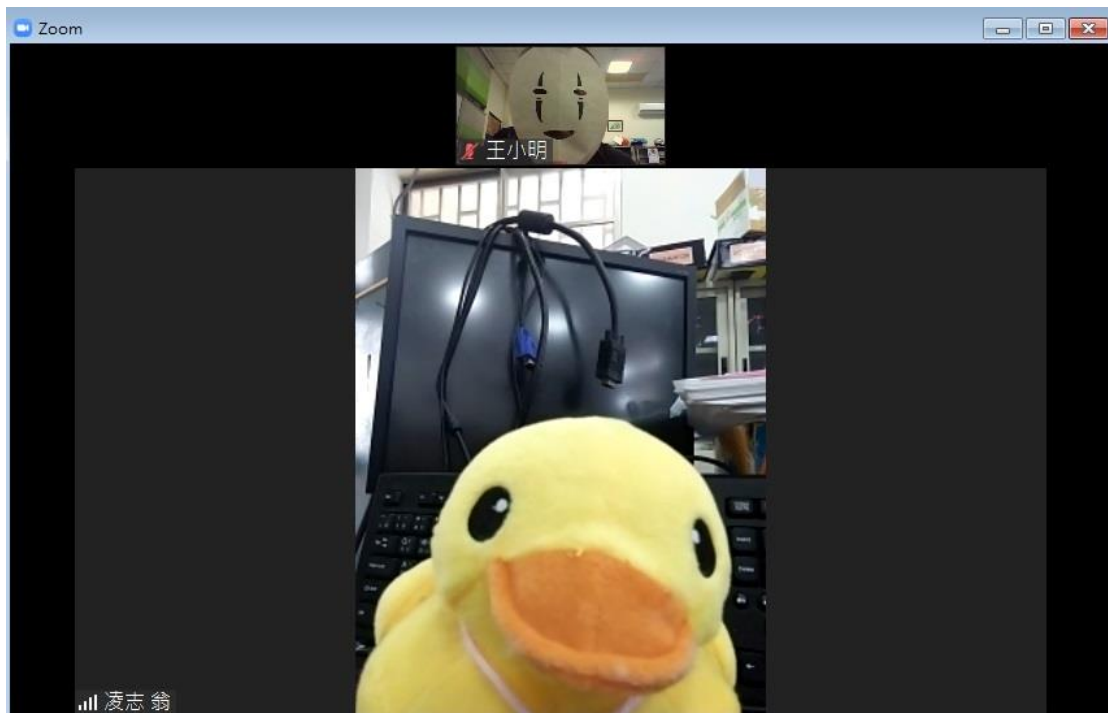
用戶端程式正在安裝中，會稍為等上一些時間



進入會議室之後, 首先要輸入你的名字, 再按下「加入會議」



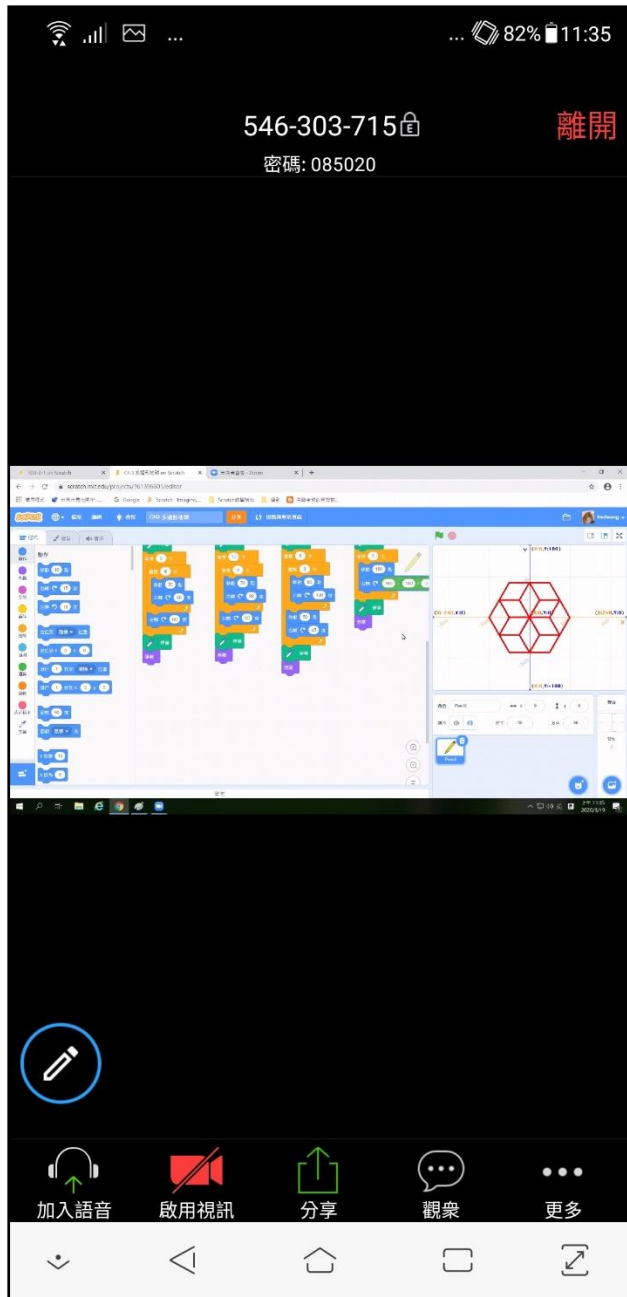
記得把「加入語音會議時使用本機麥克風和揚聲器」旁的方框打勾



然後你就進入了老師的線上會議室囉...



以手機 APP 加入會議, 也是要輸入你的名字, 再按下「確定」就可以



若是會議採螢幕共享，則同學看到的的就是老師分享出來的教學畫面